FORO CONSULTIVO CIENTÍFICO Y TECNOLÓGICO, AC

Tecnologías de la Información y Comunicaciones (TICs)

Contenido

1. México: Hogares con computadora y con conexión a Internet 2001-2012
2. México: Tasa de usuarios de Internet por cada mil habitantes 2000-2012
3. México: Tasa de tipo de usuarios de Internet por cada mil habitantes 2000-2012
4. Usuarios de Internet por cada 100 habitantes 2000 y 2010 (comparativo por países)
5. México: Acceso a las TICs en los hogares 2010
6. México: Ocupantes en viviendas particulares habitadas que disponen de TV, computadora y teléfono fijo por estado 2010

1. México: Hogares con computadora y con conexión a Internet 2001-2012

Año	Con computadora	Con conexión a Internet
2001 a/	2,757,980	1,454,744
2002 a/	3,727,071	1,827,095
2004 b/	4,689,043	2,264,178
2005 b/	4,729,762	2,294,221
2006 c/	5,491,495	2,698,062
2007 d/	5,937,125	3,221,631
2008 d/	7,127,054	3,751,870
2009 e/	7,460,463	5,119,437
2010 f/	8,444,621	6,289,743
2011 c/	9,030,198	6,994,654
2012 g/	9,835,865	7,933,788

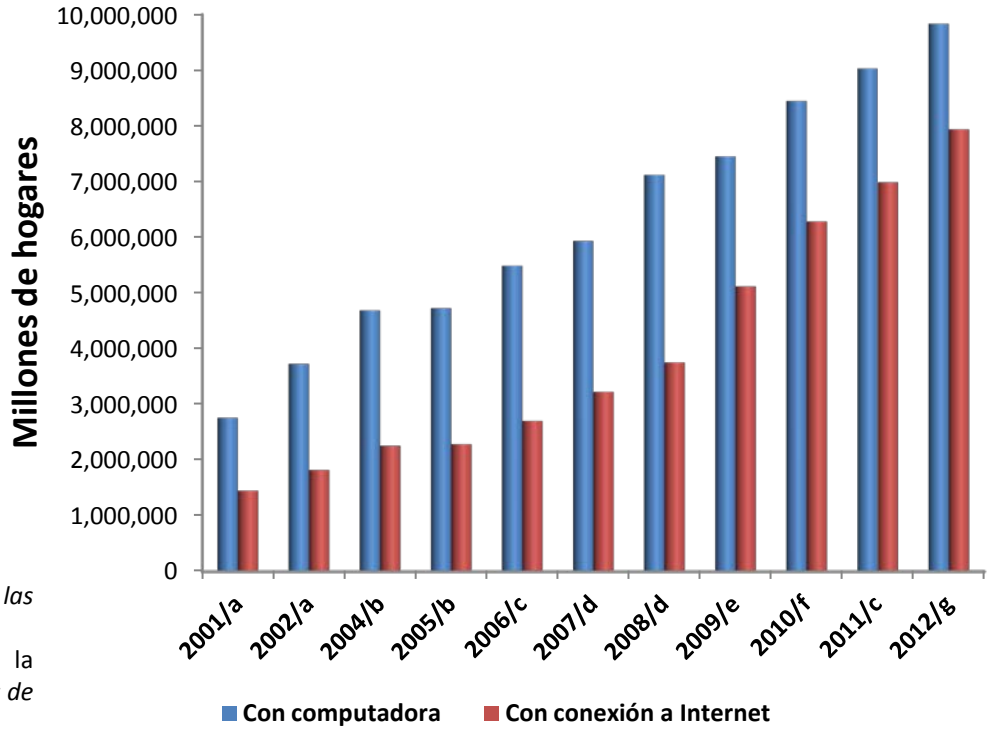

Fuente: INEGI. *Módulo sobre Disponibilidad y Uso de las Tecnologías de la Información en los Hogares (MODUTIH).*

•El MODUTIH es la continuación con nuevo nombre, de la *Encuesta Nacional sobre Disponibilidad y Uso de Tecnologías de la Información en los Hogares (ENDUTIH).*

Nota: El año 2003 no está disponible.

a/Dato para diciembre

b/Dato para junio

c/ Dato para abril

d/Dato para marzo

e/Dato para julio

f/Dato para mayo

g/Cifras preliminares al mes de abril

2. México: Tasa de usuarios de Internet por cada mil habitantes 2000-2012

Año	Usuarios de Internet, total nacional	Tasa por cada mil habitantes
2000 a/	5,057,533	50.1
2001 a/	7,097,172	69.5
2002 a/	10,718,133	103.6
2003 a/	11,883,041	113.5
2004 b/	12,835,946	121.1
2005 b/	16,364,130	152.7
2006 c/	18,517,066	170.8
2007 d/	20,848,040	189.9
2008 d/	22,339,790	200.7
2009 e/	27,206,174	241.1
2010 f/	32,807,240	287.1
2011 g/	37,619,377	325.4
2012 g/	40,916,394	350.0

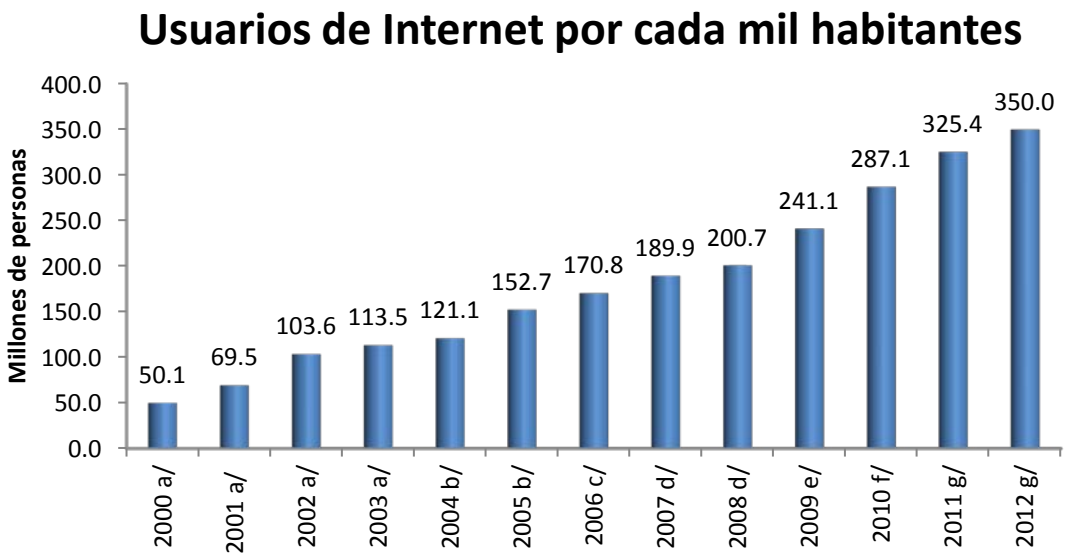

Fuente: COFETEL, Sistema de Información Estadística de Mercados de Telecomunicaciones http://siemt.cft.gob.mx/SIEM/ y CONAPO, Proyecciones de la Población de México 2010-2050 http://www.conapo.gob.mx/es/CONAPO/Proyecciones

a/ Dato para diciembre
b/ Dato para junio
c/ Dato para abril
d/ Dato para marzo
e/ Dato para julio
f/ Dato para mayo
g/ Cifras preliminares al mes de abril

3. México: Tasa de tipo de usuarios de Internet por cada mil habitantes 2000-2012

Año	En su hogar*	Fuera de su hogar
2000/b	2,568,783	2,488,750
2001/c	3,227,788	3,869,384
2002/c	3,920,649	6,797,484
2003/b	4,504,767	7,378,274
2004/d	4,907,385	7,928,561
2005/d	5,178,626	11,185,504
2006/f	6,210,750	12,306,316
2007/g	7,116,782	13,731,258
2008/g	8,426,749	13,913,041
2009/h	12,508,010	14,698,164
2010/i	15,800,846	17,006,394
2011/j	18,499,790	19,119,587
2012/j	21,267,017	19,649,377

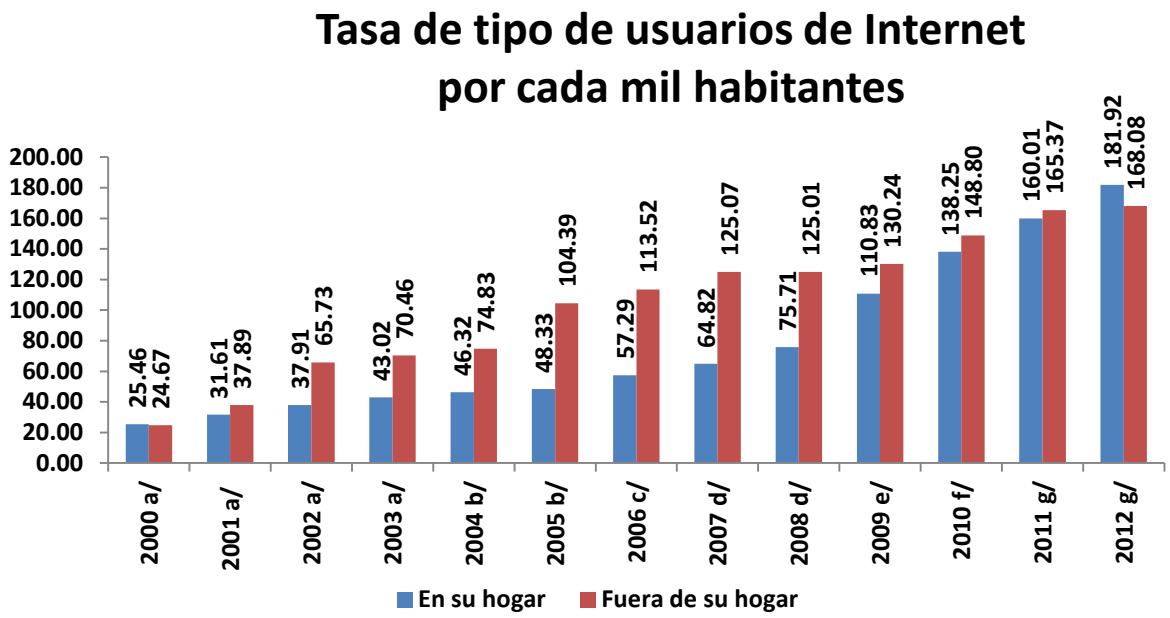

*Se refiere a usuarios de Internet desde su hogar, en el que hay una computadora.
Fuente: COFETEL, *Sistema de Información Estadística de Mercados de Telecomunicaciones,* con base en información del INEGI-MODUTIH.
http://siemt.cft.gob.mx/SIEM/ y CONAPO, Proyecciones de la Población de México 2010-2050 http://www.conapo.gob.mx/es/CONAPO/Proyecciones
a/ Dato para diciembre
b/ Dato para junio
c/ Dato para abril
d/ Dato para marzo
e/ Dato para julio
f/ Dato para mayo
g/ Cifras preliminares al mes de abril

4. Usuarios de Internet por cada 100 habitantes 2000 y 2010 (comparativo por países)

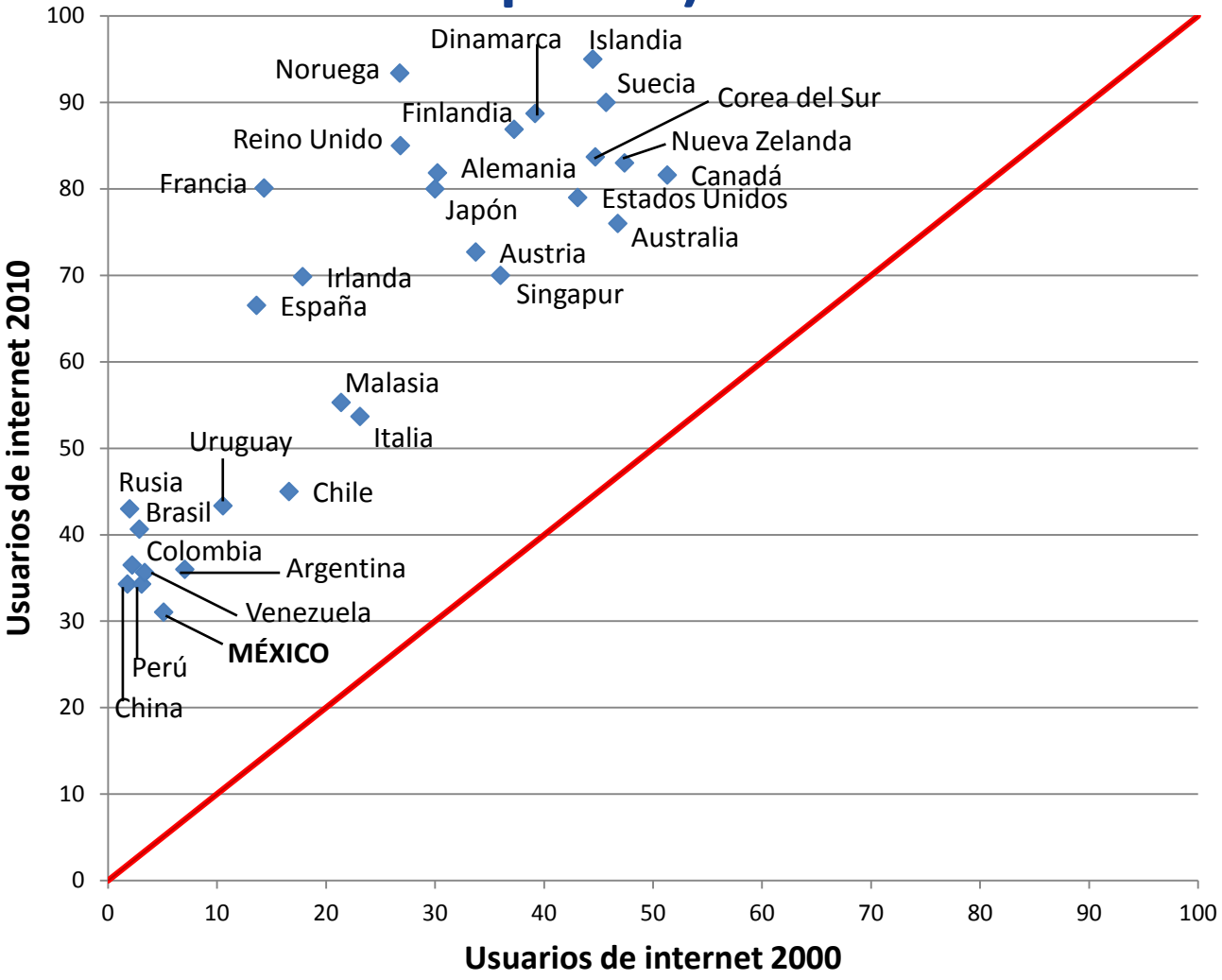

•Por cada cien habitantes.

Fuente: FCCyT, con datos de la Comisión Federal de Telecomunicaciones (COFETEL).

5. México: Acceso a las TICs en los hogares 2010

Porcentaje de ocupantes en viviendas particulares con acceso a:

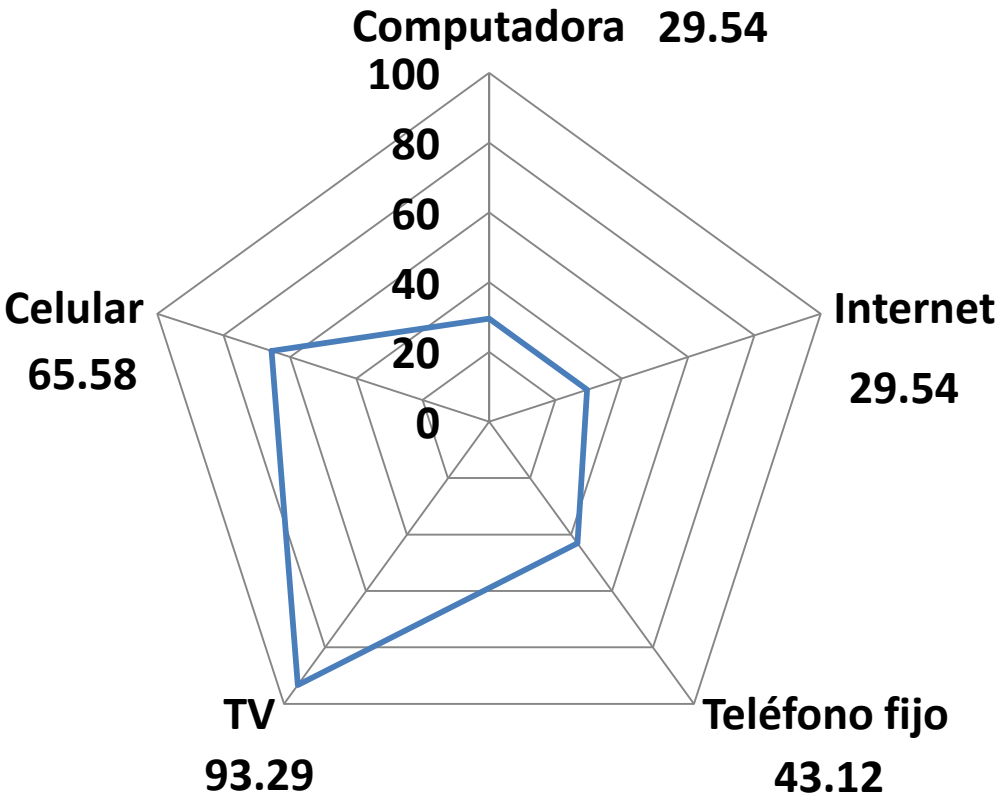

Fuente: INEGI. Censo de Población y Vivienda 2010, Tabulados del Cuestionario Básico 2010. Viviendas particulares habitadas y sus ocupantes por entidad federativa según disponibilidad de computadora, Internet, teléfono fijo, TV y celular 2010.
Nota: El total de viviendas particulares habitadas excluye viviendas móviles, refugios y locales no construidos para habitación debido a que no se captaron características de estas clases de vivienda. Asimismo, excluye las viviendas sin información de ocupantes.

6. México: Ocupantes en viviendas particulares habitadas que disponen de TV, computadora y teléfono fijo por estado 2010

Entidad Federativa	Computadora	Internet	Teléfono fijo	TV	Celular
Aguascalientes	33.88	33.88	47.32	98.12	71.99
Baja California	46.52	46.52	49.49	97.70	86.07
Baja California Sur	42.88	42.88	41.63	95.71	87.93
Campeche	26.66	26.66	27.37	90.83	64.84
Coahuila	33.82	33.82	46.62	98.09	74.73
Colima	34.45	34.45	48.39	96.65	76.66
Chiapas	11.59	11.59	15.32	75.88	41.04
Chihuahua	36.38	36.38	45.96	93.22	76.82
Distrito Federal	50.06	50.06	73.05	98.47	76.96
Durango	26.90	26.90	44.03	93.03	63.52
Guanajuato	23.28	23.28	42.71	96.64	62.41
Guerrero	15.95	15.95	32.14	83.66	43.18
Hidalgo	20.57	20.57	27.63	89.74	54.01
Jalisco	36.54	36.54	55.63	97.61	77.34
México	31.85	31.85	50.52	96.55	67.26
Michoacán	20.84	20.84	36.08	94.24	61.16
Morelos	30.60	30.60	54.34	96.48	65.60
Nayarit	28.63	28.63	42.07	93.00	68.23
Nuevo León	40.98	40.98	59.18	97.38	78.30
Oaxaca	14.57	14.57	21.10	77.82	39.92
Puebla	20.05	20.05	36.42	90.71	48.94
Querétaro	32.91	32.91	40.68	94.75	70.51
Quintana Roo	31.81	31.81	30.16	92.12	80.08
San Luis Potosí	23.83	23.83	36.96	89.11	56.31
Sinaloa	32.34	32.34	42.74	95.91	76.70
Sonora	40.35	40.35	43.27	96.62	82.89
Tabasco	21.37	21.37	22.05	91.81	64.60
Tamaulipas	31.56	31.56	42.22	95.59	76.19
Tlaxcala	20.18	20.18	32.87	95.60	55.57
Veracruz	20.68	20.68	30.73	90.09	57.80
Yucatán	25.76	25.76	29.97	93.60	68.29
Zacatecas	23.85	23.85	40.37	95.88	55.76

Fuente: INEGI. Censo de Población y Vivienda 2010, Tabulados del Cuestionario Básico, 2010. Viviendas particulares habitadas y sus ocupantes por entidad federativa según disponibilidad de computadora, Internet, teléfono fijo, TV y celular 2010

Nota: El total de viviendas particulares habitadas excluye viviendas móviles, refugios y locales no construidos para habitación, debido a que no se captaron características de estas clases de vivienda. Asimismo, excluye las viviendas sin información de ocupantes.

¡Gracias!

Síguenos en:

@foroconsultivo

ForoConsultivo y FCCyT

www.foroconsultivo.org.mx